SPITZNAS
CUSTOMIZED POWER SOLUTIONS







AXIAL-KLEINSCHLEIF-MASCHINEN

WERKZEUGE FÜR DEN PROFI



DRUCKLUFT

HYDRAULIK

SYSTEM-
KONZEPTION



Spannzangenaufnahme



Motorzelle



Luftanschluss: Drehventil 1/4“ innen
Hebelventil 1/4“ außen



ohne
Spindelverlängerung



mit 50 mm
Spindelverlängerung



mit 100 mm
Spindelverlängerung

Abluft vorne oder hinten



Spindelverlängerung



Drehventil mit Selbstrückstellung



DRUCKLUFT





Unsere kleinen und handlichen Schleifmaschinen mit Spannzange, auch mit 50 mm und 100 mm Verlängerung.

DRUCKLUFT **BETRIEBSDRUCK** 6 Bar

BEST.-NR.	Betätigung	Spannzange ø	Spindel-verlängerung	Leistung	Luft-verbrauch	Drehzahl (leer)	Abluft-führung	Schalldruck-pegel LpA	Vibrations-wert	Gewicht
		mm/Zoll	mm	kW	m³/min	1/min		dB(A)	m/s²	kg
1 5060 0010		6 mm								
0020	Drehventil	1/4“								
0050		8 mm								
1 5061 0010		6 mm	ohne	0,70	0,85	20.000	vorne	85,9	<2,5	1,3
0020	Hebelventil	1/4“								
0050		8 mm								
1 5066 0010		6 mm								
0020	Drehventil	1/4“								
0050		8 mm								
1 5067 0010		6 mm	ohne	0,70	0,85	20.000	hinten	85,9	<2,5	1,8
0020	Hebelventil	1/4“								
0050		8 mm								
1 5062 0010		6 mm								
0020	Drehventil	1/4“								
0050		8 mm	50,00	0,70	0,85	20.000	vorne	85,9	<2,5	1,3
1 5063 0010		6 mm								
0020	Hebelventil	1/4“								
0050		8 mm								
1 5068 0010		6 mm								
0020	Drehventil	1/4“								1,9
0050		8 mm								
1 5069 0010		6 mm	50,00	0,70	0,85	20.000	hinten	85,9	<2,5	
0020	Hebelventil	1/4“								1,8
0050		8 mm								
1 5064 0010		6 mm								
0020	Drehventil	1/4“						90,7		
0050		8 mm								
1 5065 0010		6 mm	100,00	0,70	0,85	20.000	vorne		<2,5	1,4
0020	Hebelventil	1/4“						85,9		
0050		8 mm								
1 5070 0010		6 mm								
0020	Drehventil	1/4“								
0050		8 mm								
1 5071 0010		6 mm	100,00	0,70	0,85	20.000	hinten	85,9	<2,5	1,9
0020	Hebelventil	1/4“								
0050		8 mm								

Technische Änderungen vorbehalten.

Leistungsdaten bei 6 bar Betriebsdruck.

TECHNISCHE DATEN

TECHNISCHE DATEN/ SYSTEM-ZUBEHÖR

HYDRAULIK



Unsere kleinen und handlichen Hydraulik-Schleifmaschinen, auch für Unterwasserarbeiten.

HYDRAULIK | **BETRIEBSDRUCK** 90-140 Bar | **UNTERWASSER ARBEITEN**

BEST.-NR.	Betätigung	Spannzange	Leistung	Volumen-strom	Drehzahl (leer)	Schalldruck-pegel LpA	Vibrations-wert	Gewicht
			kW	l/min	1/min	dB(A)	m/s²	kg
1 5080 0010		Ø 6 mm						
1 5080 0020	Hebelventil	Ø 1/4"	0,8	10-30	11.500	90,7	<2,5	1,6
1 5080 0050		Ø 8 mm						

Technische Änderungen vorbehalten

Leistungsdaten bei 90 bar Betriebsdruck.

WARTUNGSEINHEITEN



Mobile Wartungseinheiten für den sicheren Betrieb und zum Schutz Ihrer Schleifmaschine.

BEST.-NR.	Pos.	Bezeichnung
9 2406 0260	1	Wartungseinheit tragbar mit Druckregler 3/4"
9 2406 0630	2	Wartungseinheit tragbar mit Schutzgehäuse und Druckregler 1/2"
9 2406 0650	2	Wartungseinheit tragbar mit Schutzgehäuse und Druckregler 3/4"

SONSTIGES ZUBEHÖR



Die einfache und sichere Aufbewahrung in unserem Transportkoffer und die Pflege mit unserem Multifunktionsöl gewährleisten einen einwandfreien Zustand Ihrer Maschine.

BEST.-NR.	Pos.	Bezeichnung
9 9910 0090	1	Transportkoffer
9 9902 0020	2	Pneumatiköl 50 ml
9 9902 0470	3	Pneumatiköl 1000 ml
9 9902 0120	4	Multifunktionsöl zum Reinigen und Schützen

Weiteres Zubehör auf Anfrage.

SCHLEIFMASCHINEN-PROGRAMM

AXIAL-KLEINSCHLEIFMASCHINEN



AXIAL-SCHLEIFMASCHINEN



WINKEL-/ UND VERTIKALSCHLEIFMASCHINEN



0721D

SPITZNAS
CUSTOMIZED POWER SOLUTIONS

Maschinenfabrik GmbH I Fellerstrasse 4 I 42555 Velbert
Tel: +49 2052 605-0 I Fax: +49 2052 605-29
E-Mail: vertrieb@spitznas.de I www.spitznas.de